

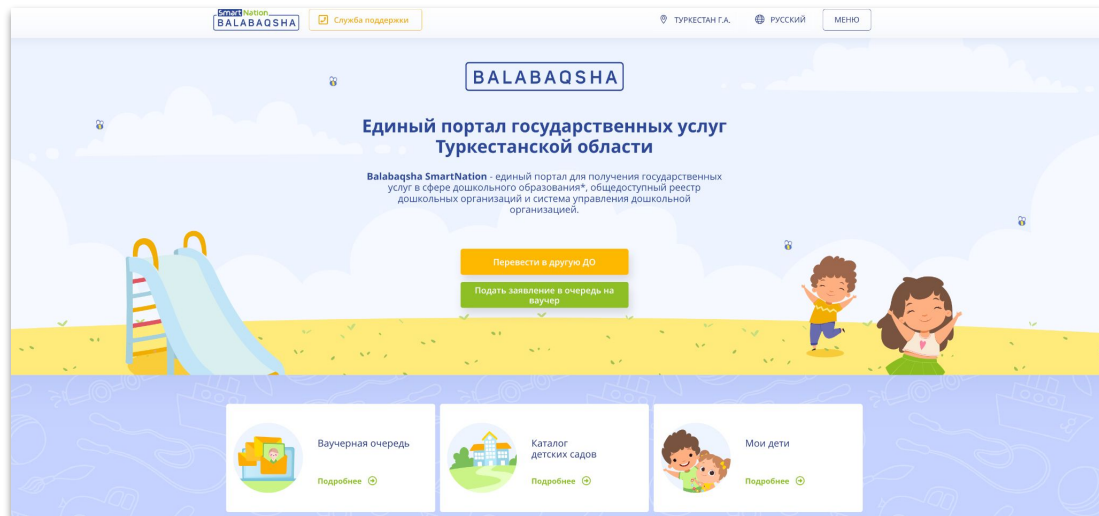


УМНЫЕ РЕШЕНИЯ ДЛЯ ОБРАЗОВАНИЯ

**Smart**Nation

**БАЛАБАҚША**

**Как подать заявку в очередь  
на получение ваучера для детского сада**



На главной странице вы найдете информацию о:

- очереди на получение ваучера,
- каталоге дошкольных организаций,
- статистике,
- отзывах других родителей.

В правом верхнем углу сайта вы можете изменить геолокацию и язык. Чтобы зарегистрироваться на портале, нажмите кнопку **"Регистрация"**. Если у вас уже есть учетная запись, нажмите кнопку **"Вход"**.

Если у вас уже есть учетная запись на портале, выполните следующие шаги:

- Нажмите на кнопку **"Вход"** в правом верхнем углу главной страницы.
- Введите свой логин и пароль.
- Нажмите на кнопку **"Войти в систему"**.

Если вы забыли пароль:

- Нажмите на кнопку **"Забыли пароль?"**.
- Введите номер телефона.
- Нажмите кнопку **"Отправить"**.
- Введите код, который придет на ваш номер телефона.
- Придумайте новый пароль и повторите его.
- Нажмите кнопку **"Отправить"**.

The image displays two screenshots of the Smart Nation BALABAQSHA portal interface. The top screenshot shows the login page with the following elements: a header with the logo and navigation links (УРАЛЬСК Г.А., РУССКИЙ, РЕГИСТРАЦИЯ, ВХОД), a main heading 'ВХОД', and a form with fields for 'ИИН' and 'Пароль' (password). The password field includes a note 'Пароль должен состоять из 8-40 символов' and a 'Запомнить меня' checkbox. A 'Забыли пароль?' link is also present. The bottom screenshot shows the password recovery page with the heading 'ВОССТАНОВЛЕНИЕ ПАРОЛЯ' and a form for entering a 'Номер сотового телефона' (mobile phone number). Below the form, there is a note: 'На указанный номер будет отправлено sms с кодом для подтверждения восстановления пароля.' and a green 'ОТПРАВИТЬ' button.

Для регистрации выполните следующие шаги:

- Нажмите на кнопку **"Регистрация"** в правом верхнем углу главной страницы.

На странице регистрации:

- Введите свой номер телефона.
- Ознакомьтесь с политикой данных и поставьте галочку в поле "Я ознакомлен(а) и принимаю политику данных пользователей".
- Нажмите кнопку **"Запросить код"**.
- Введите код, который поступит на ваш номер телефона, в соответствующее поле.
- Нажмите кнопку **"Отправить"**.

The image displays two screenshots of the registration process on the Smart Nation BALABAQSHA website. The top screenshot shows the initial registration form with a progress bar indicating the steps: SMS, Пароль, and Аккаунт. The 'SMS' step is active, showing a field for the phone number (+7 ( ) - - -) and a checkbox for accepting the user data policy. A green button labeled 'Запросить код' is visible. The bottom screenshot shows the verification step, where the user is prompted to enter the code received via SMS. A red box highlights the 'Код, полученный по SMS:' field. A message above the field states 'Код подтверждения придет в течении 84 секунд'. The 'Отправить' button is currently disabled.

Продолжите регистрацию:

- Придумайте и введите пароль в первое поле.
- Введите пароль повторно во второе поле.
- Нажмите на кнопку **"Сохранить"**.
- Введите ИИН заявителя (родителя или законного представителя).
- После ввода ИИН система отобразит регистрационные сведения заявителя.
- Нажмите кнопку **"Отправить"**.

Система сохранит ваши данные.

Для входа в личный кабинет воспользуйтесь кнопкой "Вход" в правом верхнем углу.

Главная > Регистрация

## РЕГИСТРАЦИЯ

SMS Пароль Аккаунт

Придумайте пароль для дальнейшего входа на портал. Не забудьте записать его в свой блокнот

Пароль для входа:  
Пароль должен состоять из 8-40 символов

Подтвердите пароль:  
Пароль должен состоять из 8-40 символов

Сохранить

Главная > Регистрация

## РЕГИСТРАЦИЯ

SMS Пароль Аккаунт

ИИН родителя / Номер документа родителя :

Имя:

Фамилия:

Дата рождения

Отправить

ЛИЧНЫЙ КАБИНЕТ

СВЕДЕНИЯ О РЕБЁНКЕ

Введите ИИН: \*

Проверить ИИН

Пункты, помеченные звездочкой \*, обязательны для заполнения.

+ Изменить фото

СВЕДЕНИЯ О РЕБЁНКЕ

Введите ИИН: \*

Проверить ИИН

Пункты, помеченные звездочкой \*, обязательны для заполнения.

Фамилия:

Имя:

Отчество:

Дата рождения:

Пол: \*

Мужской  Женский

Национальность:

Отмена Сохранить

Чтобы добавить ребенка:

- Перейдите в меню **"Мои дети"**.
- Нажмите на **"Добавить ребенка"**.
- Введите ИИН ребенка в появившемся поле.
- Нажмите кнопку **"Проверить ИИН"**.
- Проверьте данные.
- Если все верно, нажмите кнопку **"Сохранить"**.

Для подачи заявки убедитесь, что все данные заявителя и ребенка заполнены:

- Перейдите в меню **"Заявки на ваучер"**.
- Нажмите на кнопку **"Добавить заявление"**.
- Выберите нужного ребенка (если вы еще не добавили ребенка, нажмите на кнопку **"Добавить ребенка"**).
- Заполните область, район и населенный пункт.
- Выберите предпочитаемый язык обучения.
- При наличии льготы выберите ее из списка и прикрепите подтверждающие документы.
- Ознакомьтесь с условиями и подтвердите согласие на использование сведений.
- Нажмите кнопку **"Далее"**.

Скриншоты веб-интерфейса системы «Smart Nation BALABAQSHA».

Верхний скриншот: Главная > Заявки на ваучер. В меню «Заявки на ваучер» выделена кнопка «Добавить заявление».

Нижний скриншот: ПОДАЧА ЗАЯВЛЕНИЯ. Поля для заполнения:

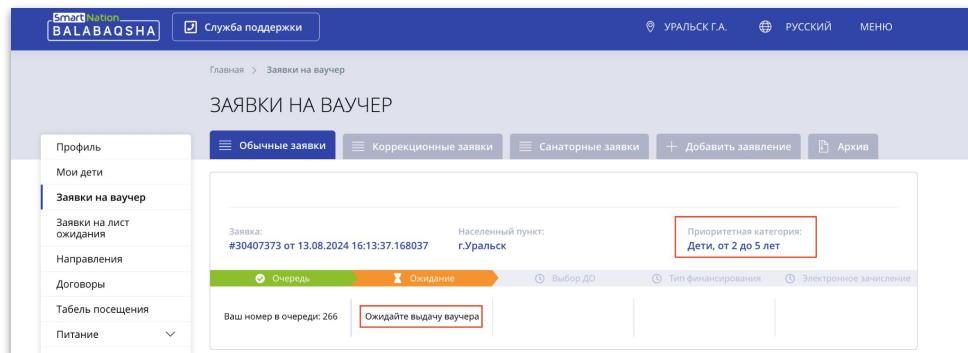
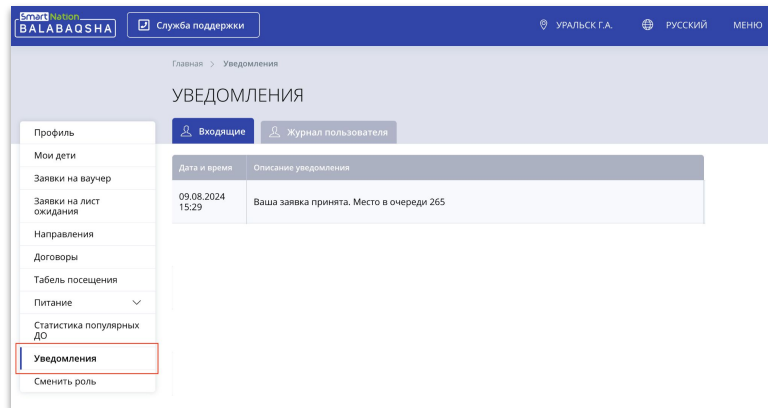
- Пункты, помеченные звездочкой \*, обязательны для заполнения.
- Поддерживаются файлы размером до 5 МБ в форматах JPG, PNG, GIF и PDF.
- Эталонное время сервера: 26.09.2024 10:26:00
- Тип группы: Обычная
- Выберите ребенка: Обу | Айзада | Омар
- Если Вашего ребенка нет в списке: + Добавить ребенка
- Выберите область: Туркестанская область
- Выберите район: Туркестан Г.А.
- Выберите населенный пункт: г.Туркестан
- Язык обучения:  Казахский  Русский  Узбекский
- Укажите льготу: Дети без льгот

Соглашение на использование сведений: \*  
Я согласен на использование сведений, составляющих охраняемую законом тайну, содержащихся в информационных системах, в том числе для публикации открытых сведений об операциях, согласно действующего законодательства

После подачи заявления в очередь ожидайте уведомление.

Вы можете отслеживать номер в очереди и дополнительную информацию в разделе **"Заявки на ваучер"**.

В статусе вашего заявления будет указано *"Ожидайте выдачу ваучера"*, а также ваша категория в ваучерной очереди.





# SmartNation

УМНЫЕ РЕШЕНИЯ ДЛЯ ОБРАЗОВАНИЯ

**Спасибо за внимание!**

Контакт-центр:  
8 (727) 339-72-22  
8 (747) 339-72-22 (WhatsApp)

BALABAQSHA