



УМНЫЕ РЕШЕНИЯ ДЛЯ ОБРАЗОВАНИЯ

**Smart**Nation

**ВАЛAVAQSHА**

**Как использовать ваучер  
для зачисления ребенка  
в детский сад**



На главной странице вы найдете информацию о:

- очереди на получение ваучера,
- каталоге дошкольных организаций,
- статистике,
- отзывах других родителей.

В правом верхнем углу сайта вы можете изменить геолокацию и язык. Чтобы зарегистрироваться на портале, нажмите кнопку **"Регистрация"**. Если у вас уже есть учетная запись, нажмите кнопку **"Вход"**.

Если у вас уже есть учетная запись на портале, выполните следующие шаги:

- Нажмите на кнопку **"Вход"** в правом верхнем углу главной страницы.
- Введите свой логин и пароль.
- Нажмите на кнопку **"Войти в систему"**.

Если вы забыли пароль:

- Нажмите на кнопку **"Забыли пароль?"**.
- Введите номер телефона.
- Нажмите кнопку **"Отправить"**.
- Введите код, который придет на ваш номер телефона.
- Придумайте новый пароль и повторите его.
- Нажмите кнопку **"Отправить"**.

The screenshot shows the login page of the Smart Nation BALABAQSHA portal. The header includes the logo, a support service button, location (УРАЛЬСК Г.А.), language (РУССКИЙ), registration, and login buttons. The main content area is titled 'ВХОД' and features a dropdown menu with options: ИИН, НОМЕР ТЕЛЕФОНА, ЛОГИН, and E-MAIL. The 'ИИН' option is selected, leading to a form with fields for 'ИИН:' and 'Пароль:'. The password field has a requirement: 'Пароль должен состоять из 8-40 символов'. There are checkboxes for 'Запомнить меня' and a link for 'Забыли пароль?'.

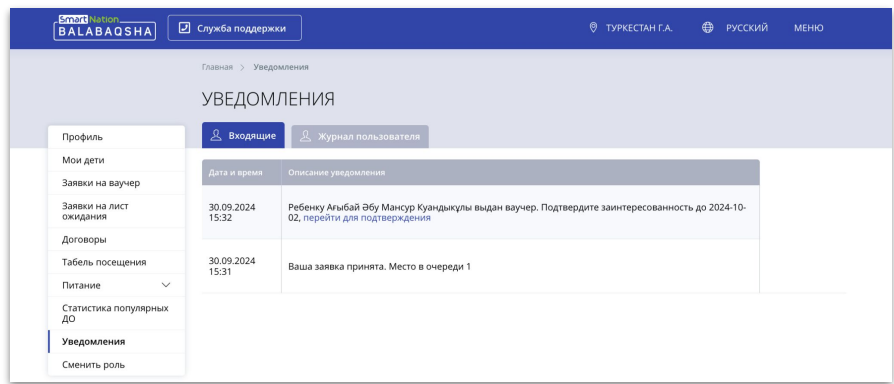
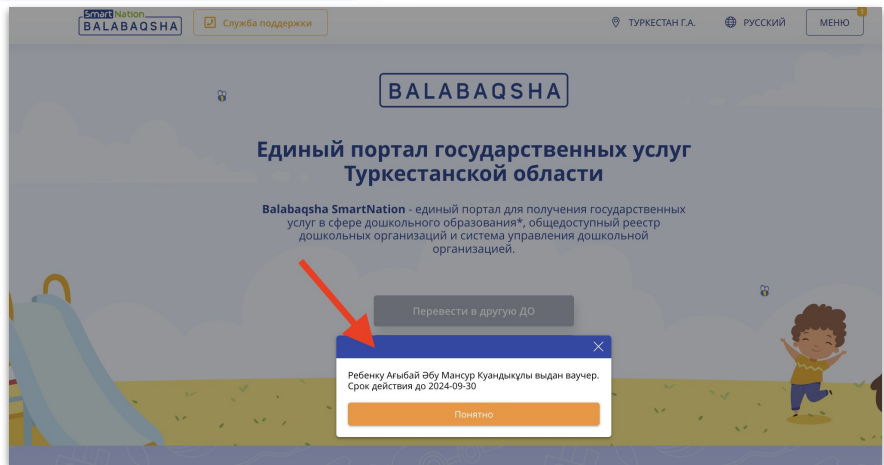
The screenshot shows the password recovery page titled 'ВОССТАНОВЛЕНИЕ ПАРОЛЯ'. It features a form for entering a mobile phone number, with a placeholder '+7 ( ) \_ \_ \_ \_'. Below the form, a note states: 'На указанный номер будет отправлено sms с кодом для подтверждения восстановления пароля.' At the bottom, there are two buttons: 'Вернуться ко входу' and 'ОТПРАВИТЬ'.

# Процесс получения ваучера

Когда подойдет ваша очередь, вам будет отправлено уведомление о выдаче ваучера.

Для его активации необходимо подтвердить свою заинтересованность в течение 2 рабочих дней, перейдя по ссылке в уведомлении.

В случае отсутствия подтверждения ваучер будет аннулирован, а заявление переместится в стоп-лист.



# Процесс получения ваучера

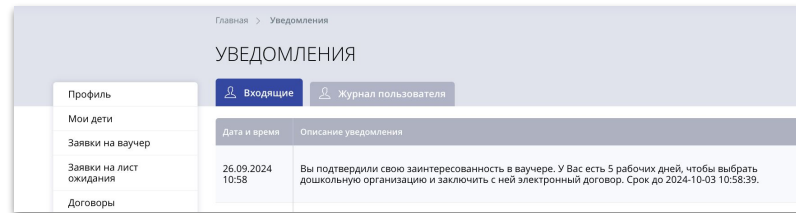
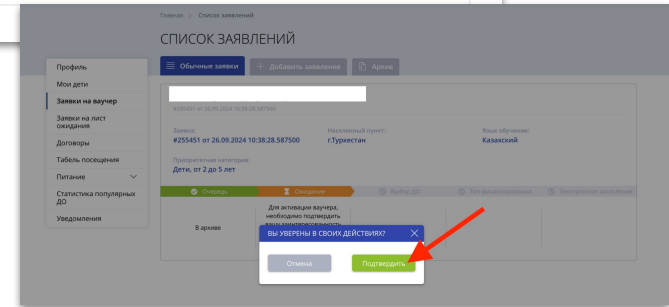
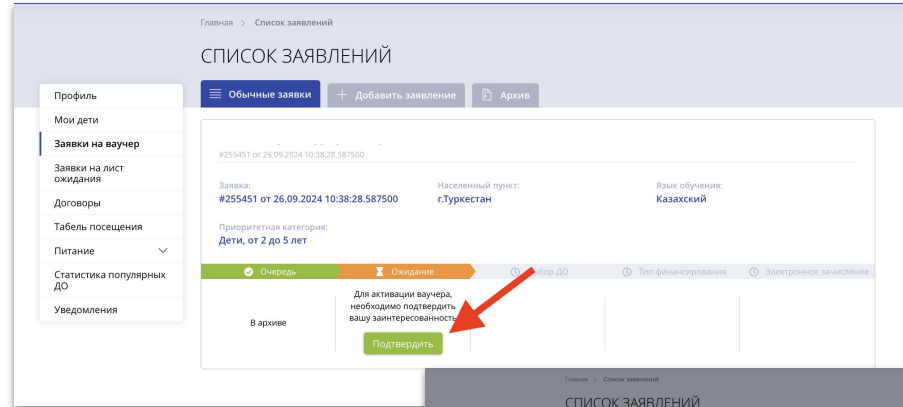
Нажмите кнопку **"Подтвердить"**, тем самым вы подтверждаете свою заинтересованность в ваучере

## Важно!

После подтверждения заинтересованности в ваучере, у Вас есть 5 рабочих дней, чтобы выбрать детский сад и заключить с ним электронный договор.

Если вы не завершите процесс зачисления в указанный срок, то на 5ый день система предоставит возможность продлить ваучер еще на 2 дня.

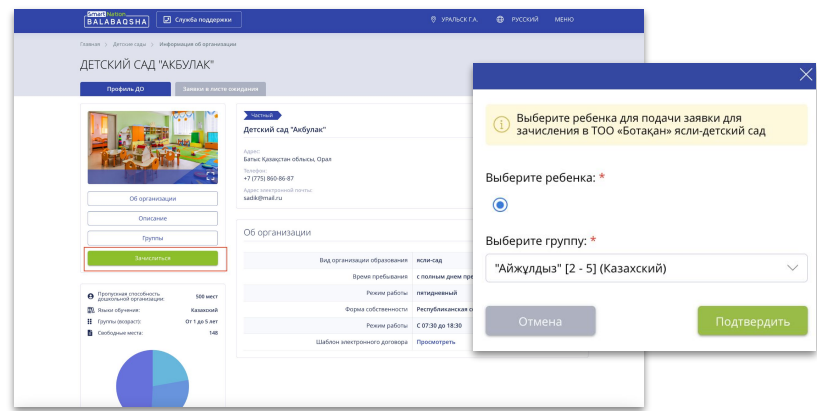
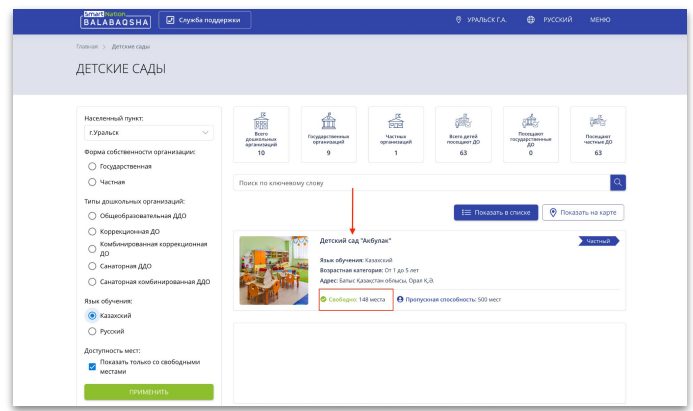
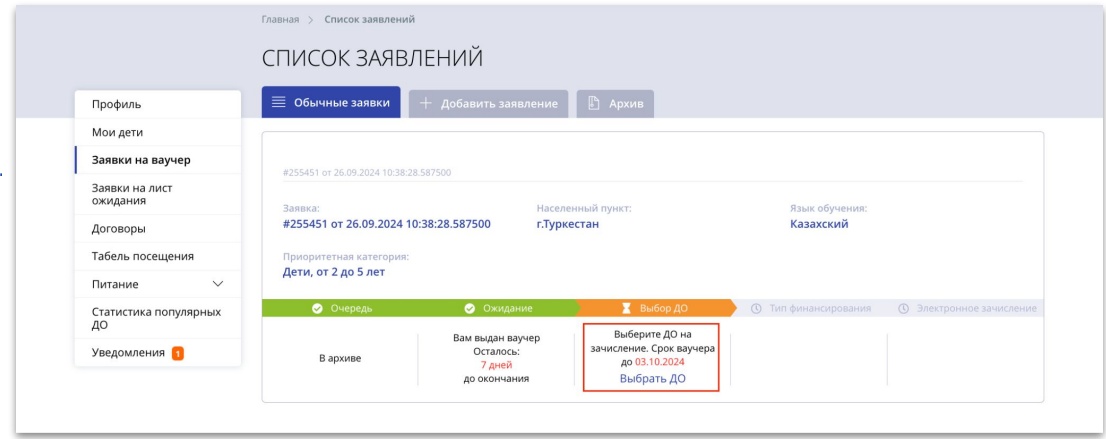
Если вы не зачислитесь в установленные сроки, то ваучер аннулируется, а ваше заявление будет перемещено в архив.



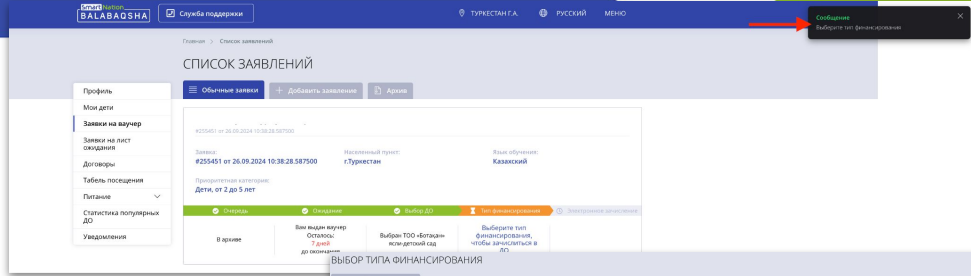
# Процесс зачисления в ДО

Для того, чтобы выбрать детский сад:

- Нажмите кнопку **"Выбрать ДО"**.
- Выберите подходящий детский сад.
- Нажмите кнопку **"Зачислиться"**.
- Укажите ребенка.
- Выберите группу для зачисления.
- Нажмите кнопку **"Продолжить"**.

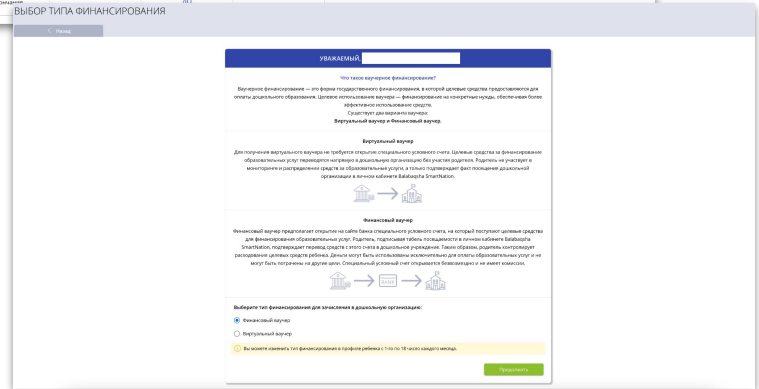


# Процесс зачисления в ДО



После того как вы выбрали детский сад, заявление перейдет на шаг **Выбора типа финансирования**:

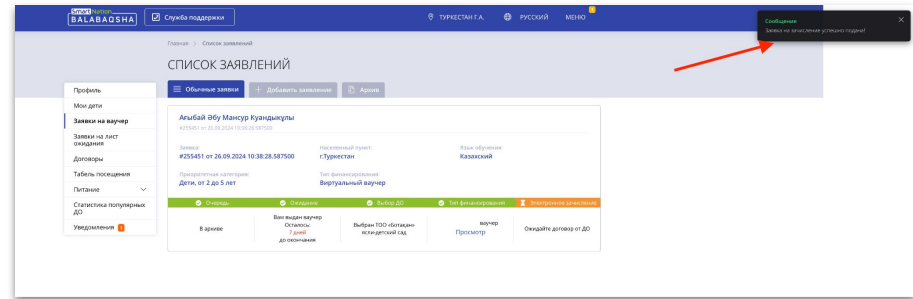
- Ознакомьтесь с информацией
- Выберите подходящей тип финансирования
- Нажмите кнопку **“Продолжить”**

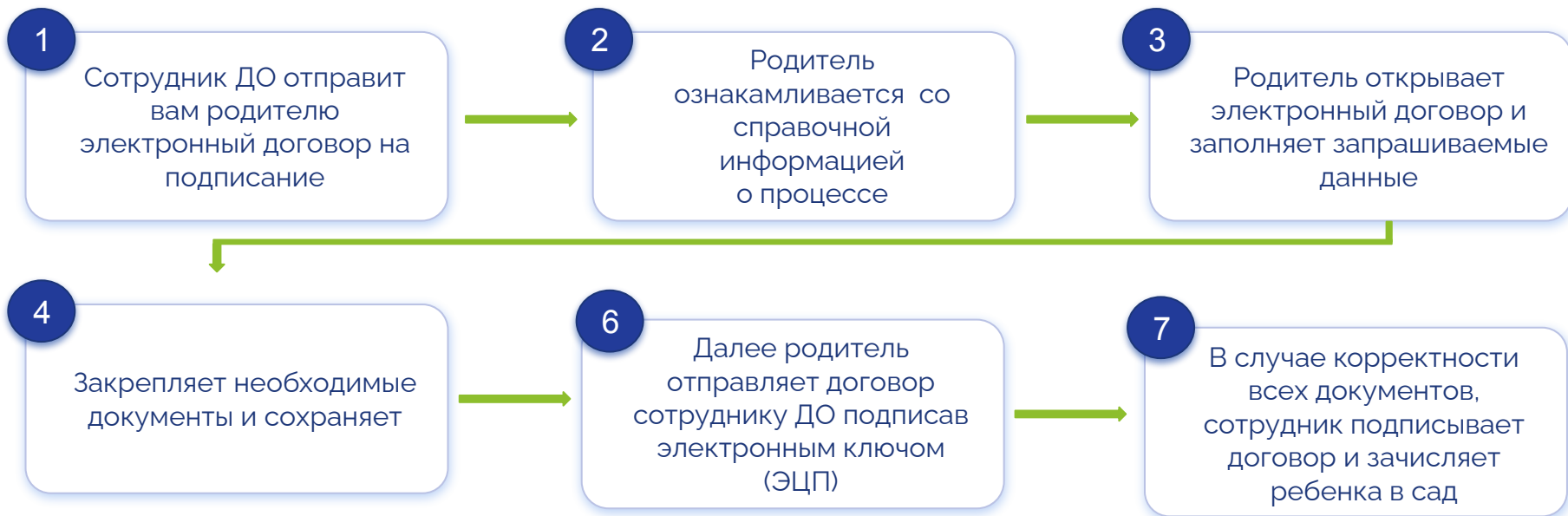


Статус заявления перейдет в *“Ожидаете договор от ДО”*, детский сад рассмотрит Ваше заявление и отправит Вам договор на подписание.

Заполните договор, прикрепите документы, подпишите своей ЭЦП и отправьте на подписание ДО.

После подписания договора детским садом, вы будете зачислены в детский сад.







# SmartNation

УМНЫЕ РЕШЕНИЯ ДЛЯ ОБРАЗОВАНИЯ

**Спасибо за внимание!**

Контакт-центр:  
8 (727) 339-72-22  
8 (747) 339-72-22 (WhatsApp)

BALABAQSHA